

## KOMENTÁŘ

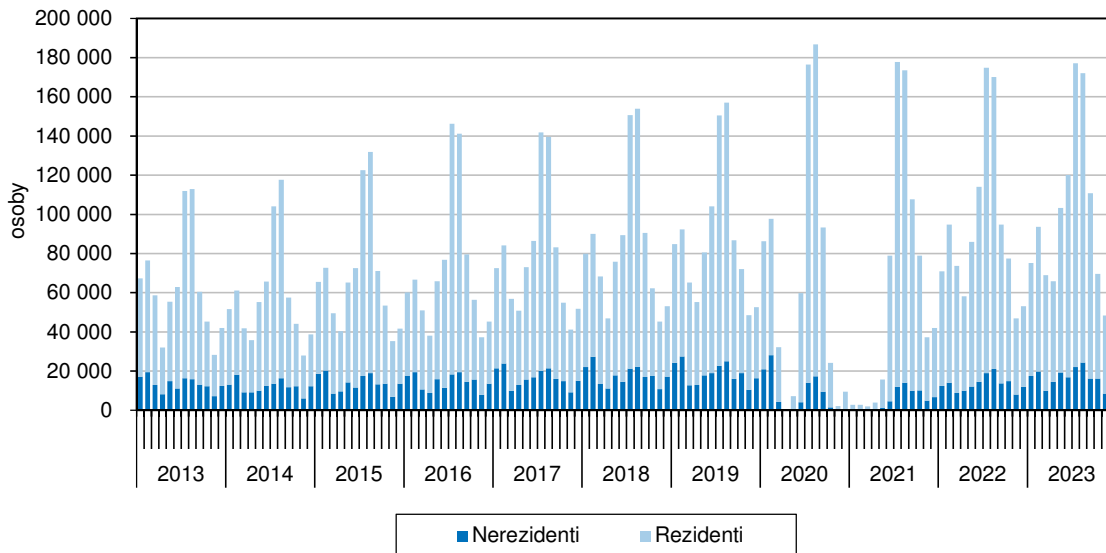
8. 2. 2023

### Liberecký kraj za loňský rok zaznamenal opět přes 1,1 mil. ubytovaných hostů (předběžné údaje)

**Celkový počet hostů se v hromadných ubytovacích zařízeních na území Libereckého kraje ve 4. čtvrtletí 2023 meziročně mírně snížil o 2,1 %, avšak údaj za celý rok 2023 naopak vzrostl o 4,1 %.**

V hromadných ubytovacích zařízeních sídlících na území Libereckého kraje se ve 4. čtvrtletí 2023 ubytovalo celkem 173 457 hostů, což ve srovnání se stejným obdobím roku 2022 znamená pokles návštěvnosti o 3 766 hostů (-2,1 %). Zájem o náš region meziročně poklesl pouze v případě domácích klientely, a to o 8 157 hostů (tj. -5,7 %) na 134 431 hostů (tj. 77,5 % krajského úhrnu). Počet zahraniční hostů se naopak zvýšil o 4 391 hostů (+12,7 %) na 39 026 hostů. Nejvyšší měsíční návštěvnost ve 4. čtvrtletí sledovaného roku byla zaznamenána v říjnu, představovala 69 542 hostů (tj. 40,1 % čtvrtletního úhrnu) a meziročně poklesla o 10,1 %. Hosté ze sousedního Německa opět z 52,4 % dominovali mezi zahraničními turisty, dalších 14,9 % hostů zavítalo do našeho kraje z Polska a 7,2 % hostů přijelo ze Slovenska, 25,4 % návštěvníků z ostatních zemí.

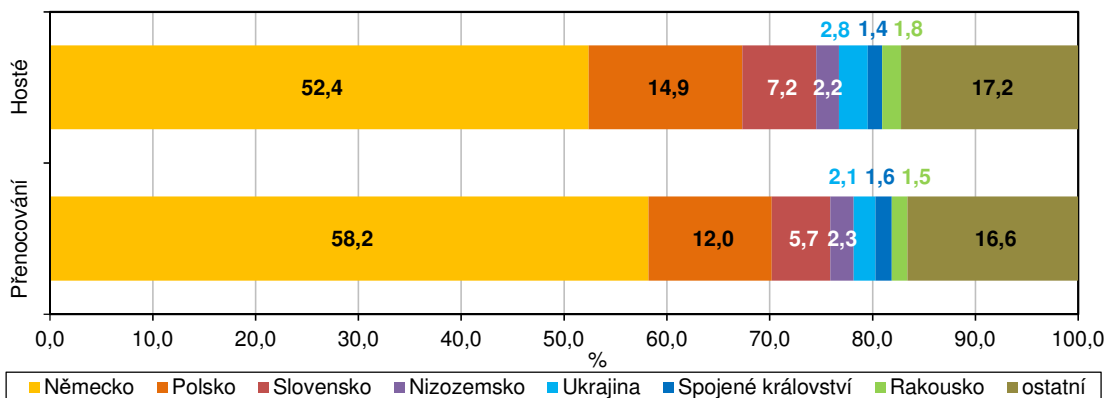
#### Hosté v hromadných ubytovacích zařízeních Libereckého kraje v jednotlivých měsících



Ve sledovaném období hosté v ubytovacích zařízeních strávili celkově 418 942 noci, tj. o 9,0 % méně než ve 4. čtvrtletí 2022. Počet přenocování domácích hostů činil 314 903 nocí (75,2 % krajského úhrnu) a meziročně byl zaznamenán pokles o 14,3 %. V případě zahraničních turistů byl vykázan přírůstek o 12,1 % na 104 039 nocí. Průměrný počet přenocování všech hostů dosáhl 2,4 noci, průměrná doba pobytu tedy činila 3,4 dne. Domácí hosté v kraji strávili 2,3 noci (3,3 dne) a zahraniční návštěvníci 2,7 noci (tedy 3,7 dne). Nejpočetněji zastoupení zahraniční hosté z Německa v kraji strávili 3,0 noci a 4,0 dny, návštěvníci z Polska a Slovenska shodně 2,1 noci a 3,1 dny.

## KOMENTÁŘ

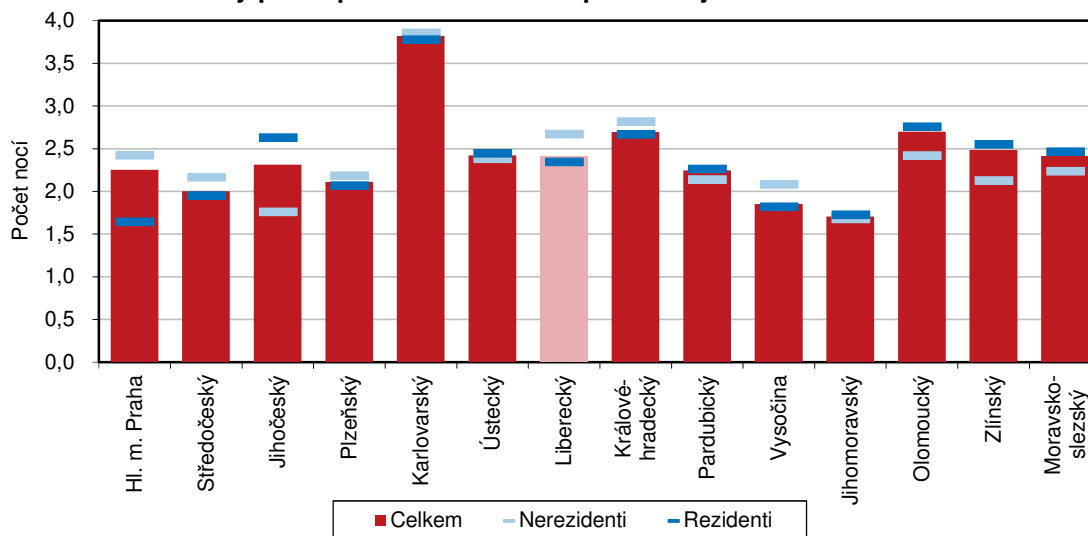
### Podíl zahraničních hostů v hromadných ubytovacích zařízeních Libereckého kraje podle zemí ve 4. čtvrtletí 2023



V úhrnu za Českou republiku došlo ve 4. čtvrtletí 2023 k meziročnímu zvýšení o 8,5 %, pozitivní vývoj návštěvnosti zaznamenalo také 12 krajů. Relativní přírůstek se pohyboval v intervalu od 0,1 % ve Zlínském kraji do 18,4 % v Jihočeském kraji. Propad vedle Libereckého kraje vykázal ještě Královéhradecký kraj, a to shodně o 2,1 %. Počet zahraničních hostů se vyvíjel pozitivně jak v úhrnu za Českou republiku (+16,7 %), tak ve všech krajích – nejmenší intenzitu vykázal Královéhradecký kraj (+4,5 %), nejvyšší Jihočeský kraj (+45,1 %). Počet rezidentů v případě České republiky se zvýšil o 1,4 %, 6 krajů vykázalo úbytek (nejvyšší Liberecký kraj) a 8 krajů nárůst (nejvyšší Olomoucký kraj +8,4 %).

Nejvíce turistů ve 4. čtvrtletí 2023 zavítalo tradičně do hlavního města Prahy, údaj se přiblížil k hranici 2 mil. (1 970 111 hostů, tj. 42,3 % republikového úhrnu 4 658 434 hostů). V pořadí druhým nejnavštěvovanějším regionem byl Jihomoravský kraj (416 292 hostů, 8,9 %), třetím kraj Karlovarský (317 817 hostů, 6,8 %). Návštěvnost vykázaná v Libereckém kraji byla v rámci mezikrajského srovnání 7. nejmenší, podíl na republikovém úhrnu představoval 3,7 %. Mezikrajský žebříček s 92 903 hosty a 2,0% podílem uzavírá Pardubický kraj.

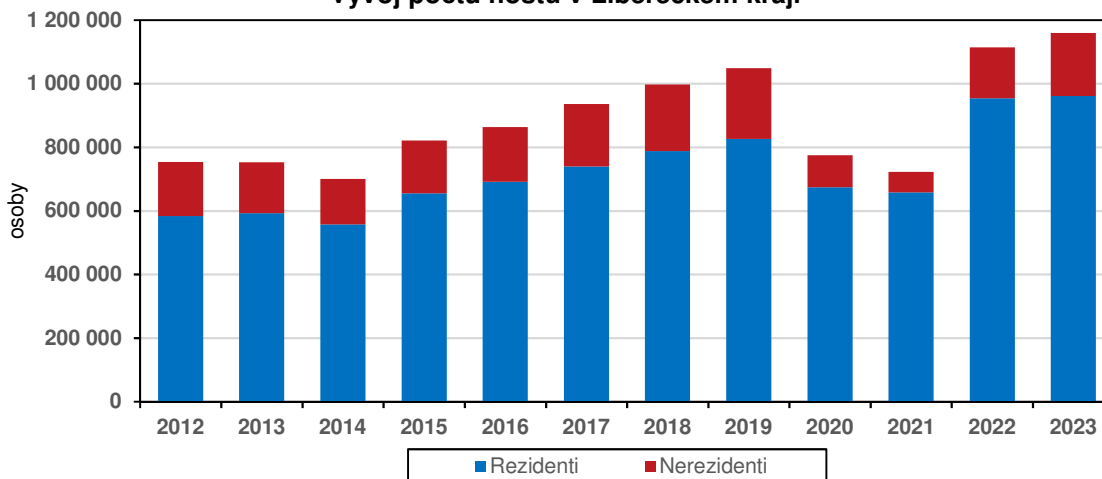
### Průměrný počet přenocování hostů podle krajů ve 4. čtvrtletí 2023



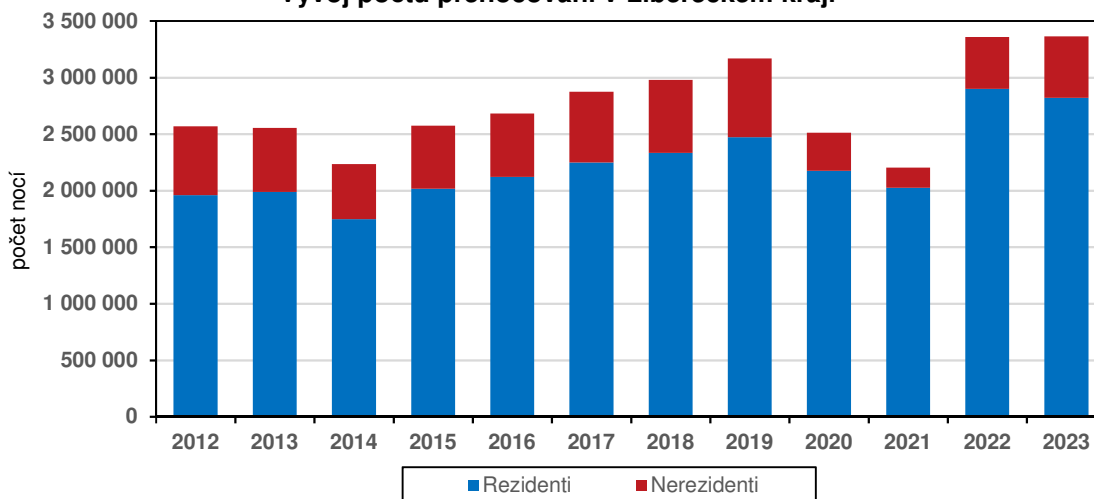
## KOMENTÁŘ

Celkový počet přenocování se v České republice zvýšil o 6,6 % a vývoj mezi kraji byl opět rozdílný. Relativní přírůstek vykazovaly 8 krajů (nejvyšší hlavní město Praha +14,7 %), relativní úbytek pak 6 krajů (nejvyšší Liberecký kraj, a to již zmíněných -9,0 %). Počet přenocování zahraničních hostů se zvýšil jak v celé České republice (+15,6 %), tak ve všech krajích, a to od +3,2 % v Pardubickém kraji do +30,5 % v Jihočeském kraji. V případě přenocování domácích hostů došlo ke snížení jak v úhrnu za Českou republiku (-1,8 %), tak v případě 9 krajů. Nejvyšší relativní pokles opět vykázal Liberecký kraj (-14,3 %). Zbývajících 5 krajů vykazovalo meziroční nárůst počtu přenocování rezidentů, nejvíce +3,4 % v Karlovarském kraji. Nejvyšší průměrný počet přenocování a tedy i nejdelší dobu pobytu vykázal Karlovarský kraj (3,8 noci, 4,8 dne), nejnižší Jihomoravský kraj (1,7 noci a 2,7 dne).

**Vývoj počtu hostů v Libereckém kraji**



**Vývoj počtu přenocování v Libereckém kraji**

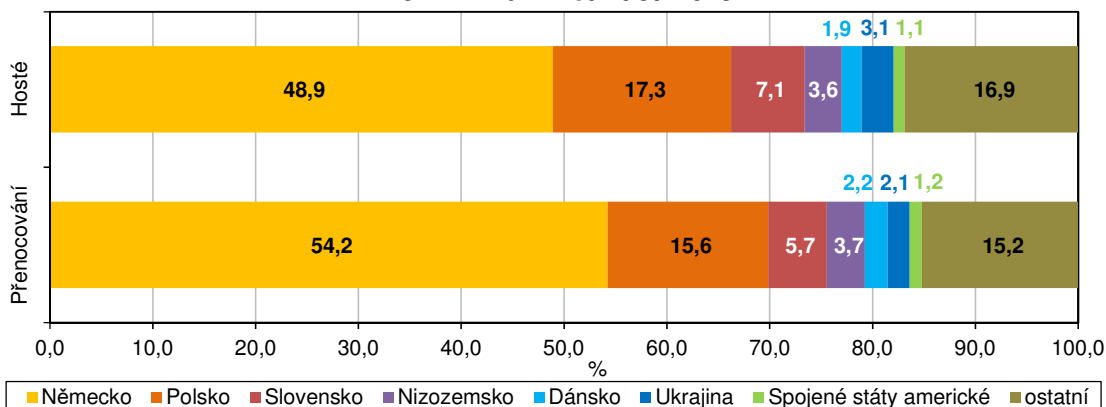


Celkový počet hostů v roce 2023 se v Libereckém kraji ve srovnání s předchozím rokem zvýšil o 45 794 (4,1 %) na 1 159 775 hostů. Domácí klientela se rozrostla pouze nepatrně o 6 530 (0,7 %) na 960 762 hostů, zatímco počet zahraničních hostů zaznamenal nárůst téměř o čtvrtinu

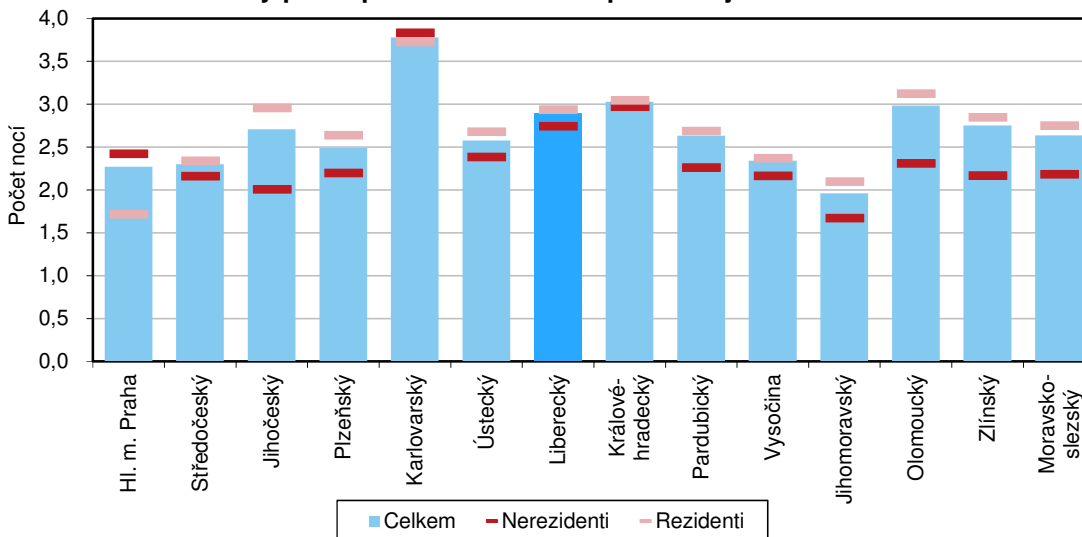
## KOMENTÁŘ

ze 159 749 na 199 013 hostů. Také v tomto období mezi zahraničními turisty převažovali hosté z Německa (48,9 %). Celkový počet přenocování meziročně vzrostl o 0,2 % na 3 364 669 nocí. U domácích hostů byl v případě tohoto ukazatele vykázán pokles o 2,8 % na 2 819 252 nocí. Počet přenocování zahraničních hostů se vyvíjel opačně a došlo k nárůstu o 19,0 % na 545 417 nocí. Průměrná doba přenocování celkem a v případě domácích hostů činila 2,9 nocí, doba pobytu tedy představovala 3,9 dnů. Zahraniční hosté v našem kraji strávili 2,7 nocí, resp. 3,7 dnů.

### Podíl zahraničních hostů v hromadných ubytovacích zařízeních Libereckého kraje podle zemí v 1. až 4. čtvrtletí 2023



### Průměrný počet přenocování hostů podle krajů v 1. až 4. čtvrtletí 2023



#### Kontakt:

Ondřej Beneš

**Krajská správa ČSÚ v Liberci**

Oddělení informačních služeb

Tel.: 485 238 811

E-mail: [infoservislbcc@czso.cz](mailto:infoservislbcc@czso.cz)

#### Oddělení informačních služeb – Krajská správa ČSÚ v Liberci

Informace o inflaci, HDP, obyvatelstvu, průměrných mzdách a mnohé další najdete na stránkách

Českého statistického úřadu: [www.liberec.czso.cz](http://www.liberec.czso.cz) | tel.: 485 238 811, e-mail: [infoservislbcc@czso.cz](mailto:infoservislbcc@czso.cz)

## KOMENTÁŘ

Přílohy:

### Návštěvnost v hromadných ubytovacích zařízeních podle krajů ve 4. čtvrtletí 2023

(předběžné údaje)

	Hosté			Index 2023/2022		
	celkem	nerezidenti	rezidenti	celkem	nerezidenti	rezidenti
<b>ČR celkem</b>	<b>4 658 434</b>	<b>2 332 309</b>	<b>2 326 125</b>	<b>108,5</b>	<b>116,7</b>	<b>101,4</b>
v tom kraj:						
Hl. m. Praha	1 970 111	1 541 114	428 997	113,6	116,9	103,0
Středočeský	251 124	58 641	192 483	110,2	122,9	106,8
Jihočeský	249 190	90 523	158 667	118,4	145,1	107,2
Plzeňský	168 968	67 044	101 924	104,2	107,7	102,0
Karlovarský	317 817	180 173	137 644	109,2	115,1	102,3
Ústecký	112 920	40 925	71 995	100,8	111,6	95,6
<b>Liberecký</b>	<b>173 457</b>	<b>39 026</b>	<b>134 431</b>	<b>97,9</b>	<b>112,7</b>	<b>94,3</b>
Královéhradecký	253 398	50 419	202 979	97,9	104,5	96,4
Pardubický	92 903	12 877	80 026	102,1	108,6	101,1
Vysočina	126 232	16 953	109 279	105,5	108,7	105,0
Jihomoravský	416 292	140 950	275 342	105,0	119,2	99,0
Olomoucký	161 066	27 077	133 989	109,2	113,3	108,4
Zlínský	156 203	22 325	133 878	100,1	105,4	99,3
Moravskoslezský	208 753	44 262	164 491	101,0	109,5	98,9

dokončení

	Přenocování			Index 2023/2022		
	celkem	nerezidenti	rezidenti	celkem	nerezidenti	rezidenti
<b>ČR celkem</b>	<b>10 930 192</b>	<b>5 707 283</b>	<b>5 222 909</b>	<b>106,6</b>	<b>115,6</b>	<b>98,2</b>
v tom kraj:						
Hl. m. Praha	4 431 829	3 728 662	703 167	114,7	117,1	103,2
Středočeský	501 702	126 681	375 021	106,4	122,8	101,8
Jihočeský	575 429	159 028	416 401	107,8	130,5	101,0
Plzeňský	356 427	146 030	210 397	102,1	104,5	100,4
Karlovarský	1 213 052	693 723	519 329	108,5	112,6	103,4
Ústecký	273 101	97 361	175 740	98,5	107,9	94,0
<b>Liberecký</b>	<b>418 942</b>	<b>104 039</b>	<b>314 903</b>	<b>91,0</b>	<b>112,1</b>	<b>85,7</b>
Královéhradecký	682 351	141 776	540 575	97,2	104,5	95,5
Pardubický	208 345	27 482	180 863	97,9	103,2	97,2
Vysočina	233 552	35 250	198 302	100,8	107,7	99,7
Jihomoravský	709 434	235 677	473 757	102,2	117,7	95,9
Olomoucký	434 471	65 418	369 053	101,2	113,0	99,3
Zlínský	388 160	47 405	340 755	99,0	105,5	98,2
Moravskoslezský	503 397	98 751	404 646	97,5	109,4	95,0

## KOMENTÁŘ

### Návštěvnost v hromadných ubytovacích zařízeních podle krajů v 1. až 4. čtvrtletí 2023

(předběžné údaje)

	Hosté			Index 2023/2022		
	celkem	nerezidenti	rezidenti	celkem	nerezidenti	rezidenti
<b>ČR celkem</b>	<b>22 053 186</b>	<b>9 559 089</b>	<b>12 494 097</b>	<b>113,5</b>	<b>130,2</b>	<b>103,4</b>
v tom kraj:						
Hl. m. Praha	7 437 897	5 846 352	1 591 545	124,3	130,2	106,6
Středočeský	1 325 985	272 473	1 053 512	114,5	135,1	110,2
Jihočeský	1 656 929	431 327	1 225 602	113,1	150,1	104,1
Plzeňský	900 108	293 514	606 594	107,1	120,4	101,6
Karlovarský	1 348 785	703 015	645 770	116,5	133,8	102,1
Ústecký	625 721	212 418	413 303	107,9	123,3	101,4
<b>Liberecký</b>	<b>1 159 775</b>	<b>199 013</b>	<b>960 762</b>	<b>104,1</b>	<b>124,6</b>	<b>100,7</b>
Královéhradecký	1 531 060	296 972	1 234 088	104,3	120,4	101,0
Pardubický	538 094	67 756	470 338	106,8	119,2	105,2
Vysočina	684 661	84 391	600 270	106,5	120,6	104,8
Jihomoravský	2 169 768	692 168	1 477 600	109,0	131,8	100,8
Olomoucký	797 714	136 393	661 321	110,4	130,0	107,0
Zlínský	829 368	114 239	715 129	103,4	119,2	101,3
Moravskoslezský	1 047 321	209 058	838 263	105,5	128,9	100,9

dokončení

	Přenocování			Index 2023/2022		
	celkem	nerezidenti	rezidenti	celkem	nerezidenti	rezidenti
<b>ČR celkem</b>	<b>56 020 574</b>	<b>23 361 862</b>	<b>32 658 712</b>	<b>110,7</b>	<b>128,8</b>	<b>100,6</b>
v tom kraj:						
Hl. m. Praha	16 860 996	14 135 043	2 725 953	125,8	130,8	105,3
Středočeský	3 048 737	587 567	2 461 170	109,6	130,2	105,6
Jihočeský	4 484 338	864 032	3 620 306	106,2	132,6	101,4
Plzeňský	2 241 671	644 069	1 597 602	104,3	117,2	99,8
Karlovarský	5 093 451	2 691 363	2 402 088	117,0	132,5	103,4
Ústecký	1 611 891	505 873	1 106 018	105,7	120,7	100,0
<b>Liberecký</b>	<b>3 364 669</b>	<b>545 417</b>	<b>2 819 252</b>	<b>100,2</b>	<b>119,0</b>	<b>97,2</b>
Královéhradecký	4 633 089	881 572	3 751 517	101,1	118,2	97,8
Pardubický	1 415 265	153 014	1 262 251	104,4	110,3	103,7
Vysočina	1 601 530	182 237	1 419 293	103,3	120,1	101,5
Jihomoravský	4 247 797	1 154 691	3 093 106	105,1	129,7	98,1
Olomoucký	2 377 349	314 749	2 062 600	103,7	125,0	101,1
Zlínský	2 281 791	247 026	2 034 765	100,8	117,1	99,1
Moravskoslezský	2 758 000	455 209	2 302 791	101,2	119,8	98,2

**KOMENTÁŘ**
**Návštěvnost v hromadných ubytovacích zařízeních Libereckého kraje  
podle vybraných zemí (předběžné údaje)**

	Hosté	Přenocování	Průměrný počet přenocování	Průměrná doba pobytu
<b>4. čtvrtletí 2023</b>				
<b>Celkem</b>	<b>173 457</b>	<b>418 942</b>	<b>2,4</b>	<b>3,4</b>
v tom:				
rezidenti	134 431	314 903	2,3	3,3
nerezidenti	39 026	104 039	2,7	3,7
z toho:				
Německo	20 456	60 585	3,0	4,0
Polsko	5 831	12 455	2,1	3,1
Slovensko	2 807	5 938	2,1	3,1
Nizozemsko	862	2 350	2,7	3,7
Ukrajina	1 091	2 218	2,0	3,0
Spojené království	545	1 640	3,0	4,0
Rakousko	712	1 584	2,2	3,2
Dánsko	437	1 303	3,0	4,0
Francie	502	1 300	2,6	3,6
Itálie	511	1 251	2,4	3,4
<b>1. až 4. čtvrtletí 2023</b>				
<b>Celkem</b>	<b>1 159 775</b>	<b>3 364 669</b>	<b>2,9</b>	<b>3,9</b>
v tom:				
rezidenti	960 762	2 819 252	2,9	3,9
nerezidenti	199 013	545 417	2,7	3,7
z toho:				
Německo	97 375	295 880	3,0	4,0
Polsko	34 511	85 236	2,5	3,5
Slovensko	14 192	31 050	2,2	3,2
Nizozemsko	7 236	20 258	2,8	3,8
Dánsko	3 824	11 907	3,1	4,1
Ukrajina	6 167	11 701	1,9	2,9
Spojené státy americké	2 134	6 579	3,1	4,1
Spojené království	2 504	6 405	2,6	3,6
Rakousko	2 876	5 659	2,0	3,0
Belgie	2 102	5 189	2,5	3,5

Pozn.: Uvedeno prvních 10 zemí podle počtu přenocování.